

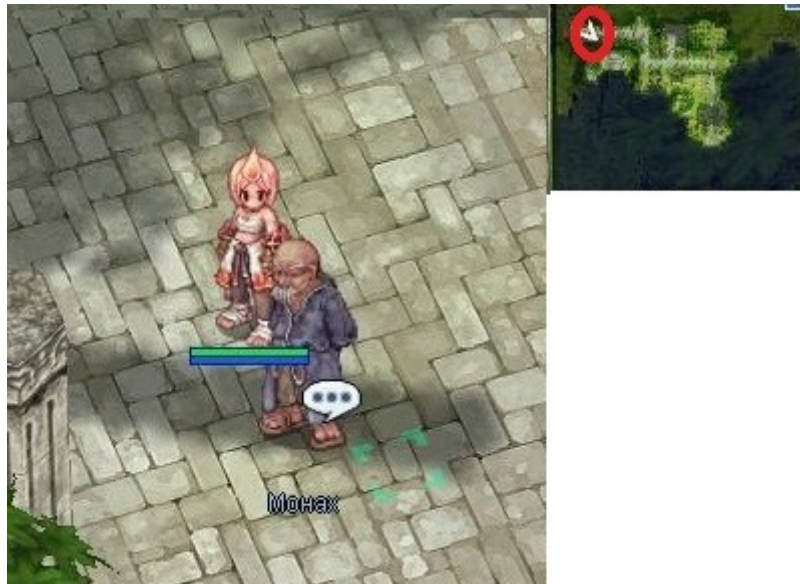
Квест на получение профессии Монах:



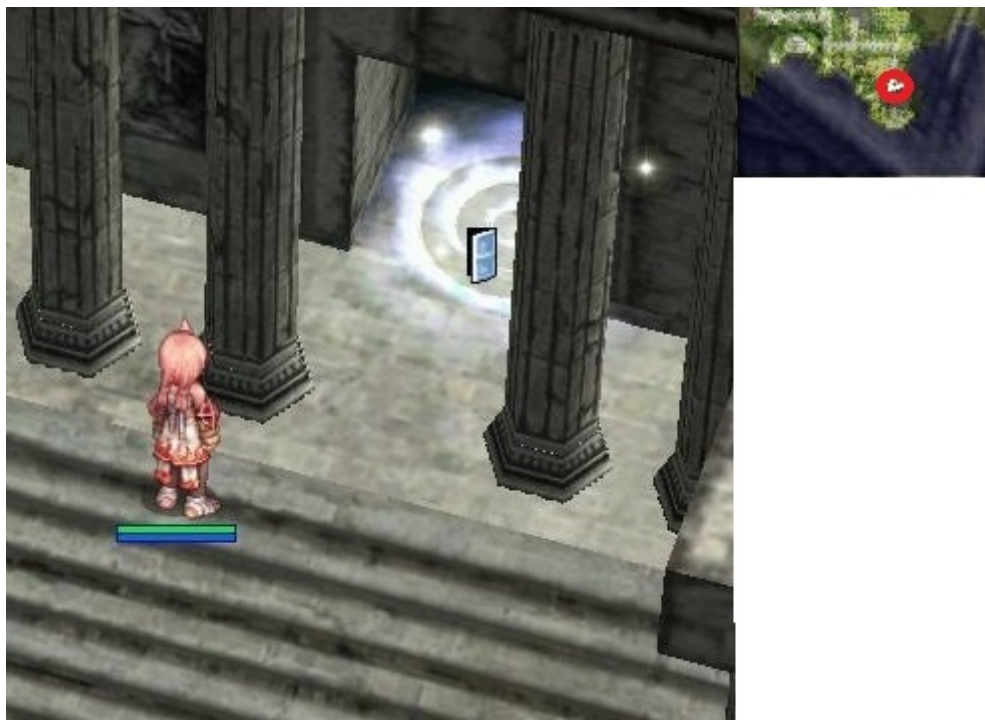
Получить профессию Монаха можно уже с 40 джоба, но делать это не рекомендуется, а стоит до качаться до 50 джоба и только после этого идти выполнять квест. Получив необходимое количество джобов, отправляемся на локацию **вправо→вверх→вправо→вправо** от Пронтеры. Здесь находится храм монахов. В храм можно попасть пешком или же идём в церковь Пронтеры ищем там Священника Пропина, поговорив с ним он отправит вас в храм Монахов.



В первую очередь необходимо поговорить с монахом. Найти его очень просто, нужно просто идти по дорожке вперед и вы натолкнетесь на него.



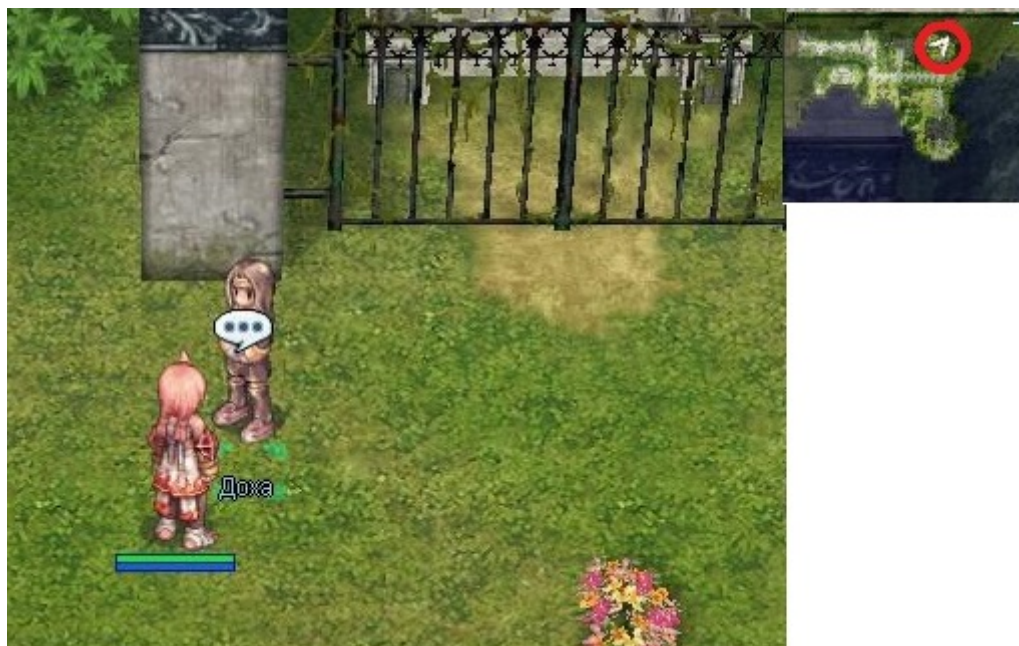
Далее монах отправит нас в главное здание локации, а именно монастырь в правой нижней части.



Внутри здания проходим первую комнату и в конце второй находим NPC Пастер Мукхе.



Монах попросит вас выполнить небольшое задание. Необходимо принести небольшое количество лута из списка, который назовет NPC. Далее монах отправит нас на кладбище к монашке Доха. Выходим из здания, идем по дорожке вверх и упираемся в небольшие ворота, ведущие на кладбище.



В качестве задания монашка попросит повторить за ней клятву Монахов. Лучше запишите клятву или запомните её. **Слова Клятвы:**

Несущие Слово Бога
Восхваляющие Его всем телом
Мы, все Монахи
Кто карающая длань
Посланники Бога на Земле
Наша судьба Монахов-
Противящихся Богу
Неумирающих
Глупцов
Всех уничтожить!

2 вариант клятвы:

Посланники бога на земле
Его карающая длань
Мы, Монахи
Наша судьба -
Используя данную нам силу
Противящихся Богу
Глупцов
Непокорных
Найти
И уничтожить

Выполнив небольшое задание монашки отправляемся к NPC Пухе. Найти его можно в маленьком закутке в левой нижней части локации.



Сначала монах проверит правильно ли мы прошли прошлую часть задания. Разговариваем с ним до тех пор, пока он не предложит нам выполнить следующую часть задания.

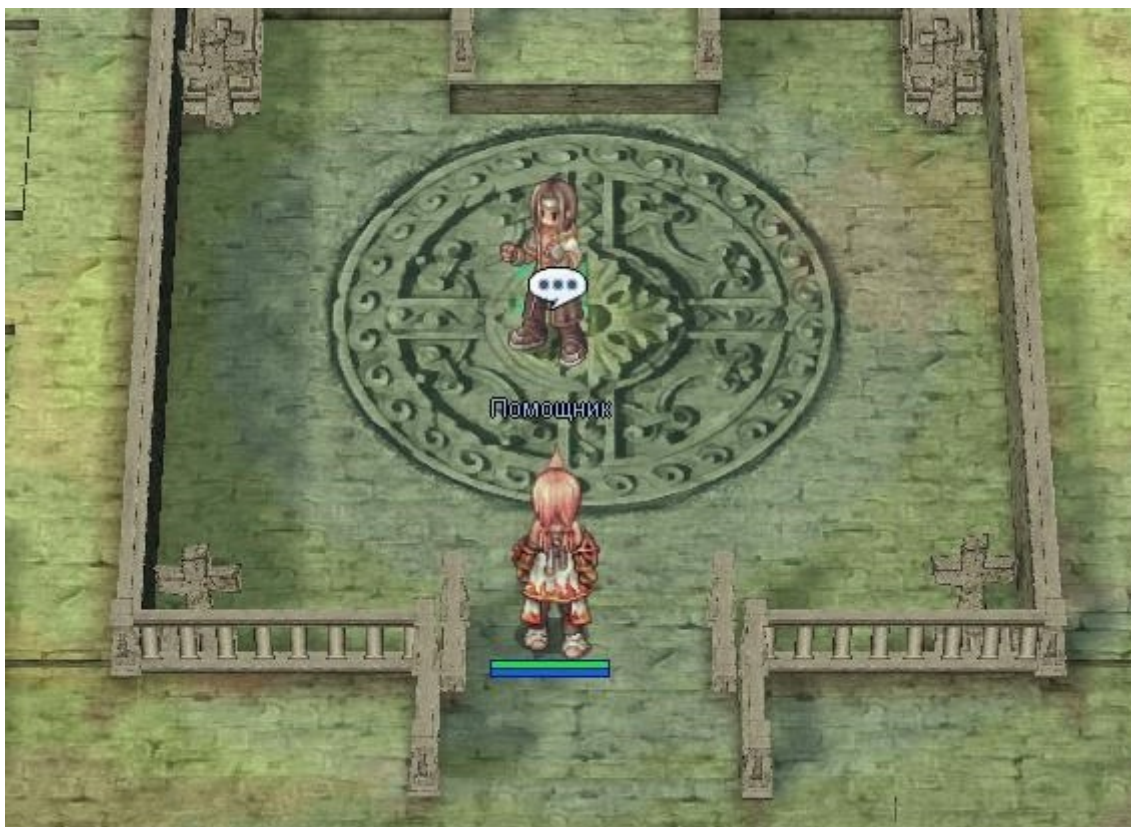
Отвечаем так ему на вопросы так:

- прислал Дохе
- основам вашего учения
- восстановил силы

Пухе предложит на выбор выполнить одно из заданий, либо марафон, либо сбор грибов. Проще всего выполнить задание «сбор грибов». Для выполнения задания направляемся к зданию в центре локации. Рядом с входом разговариваем с охранником, он отправит нас внутрь здания.



Заходим внутрь и разговариваем с NPC Помощник в центре комнаты.



Говорим ему, что пришли выполнять задание «сбор грибов», после чего он отправит нас на локацию для сбора. Локация представляет из себя ту же самую локацию города, но на которой растет множество грибов и бегают усатые жуки. В первую очередь проходим немного правее входа и находим садовника.



Он попросит собрать для него грибов на 90 очков, нужно собрать два вида грибов по 30 штук каждого. Тут есть обязательное условие, чтобы вы собрали не менее 30 грибов каждого вида, даже если очков в сумме будет больше, но одно из видов будет меньше 30 штук NPC не станет считать очки. При сборе грибов лучше всего снять оружие, так как урон по грибам всего равен единице, а скорость атаки с кулака заметно выше, чем с любого другого оружия. Собрав и отдав нужное количество грибов NPC, возвращаемся в здание и проходим в дальнюю комнату. В центр комнаты находим NPC Домун.



После небольшого диалога от отправит нас в маленькую комнатку. Разговариваем с центральным NPC и попадаем в комнату с невидимым лабиринтом.

В этом лабиринте нужно пройти в самую правую часть комнаты и зайти в телепорт. Иногда в лабиринте появляются монстры. Лабиринт проходится очень просто. Не пытайтесь понять все закономерности, а просто щелкайте мышкой подальше от себя, если ваш персонаж может туда пройти, то он сам найдет кратчайший путь. Таким вот нехитрым способом и доходим до самого конца. Пройдя лабиринт, снова попадаем в комнату с NPC Домун. После разговора он даст нам зеленую бутылку и скажет её выпить, но лучше сразу её не пить. Далее NPC отправит нас в уже знакомое здание в правой нижней части локации. В самом конце здания разговариваем с Пастер Мукхе. Если вы ещё не выпили зеленую бутылку, то он попросит выпить её. Выпиваем зеленый пот и снова разговариваем с NPC. Монах задаст ещё несколько вопросов, отвечаем на них в такой последовательности: **Да, Нет, Да, Да, Нет, Нет, Да, Клянусь**. Затем мы получаем заветную профессию монаха.



Отдельное спасибо Неллиель, опубликовано с её согласия

From:
<https://ro-db.ru/> - Ragnarok Online база квестов RuOff

Permanent link:
<https://ro-db.ru/doku.php/altruist:nelliel:prof:monk>

Last update: **2022/01/02 11:12**

